



# ПРОГНОЗ РЫНКА ГРАЖДАНСКОЙ АВИАЦИИ (2015 – 2034)



Пассажироперевозки  
будут возрастать на

**4,9%**  
ежегодно

Грузоперевозки  
будут возрастать на

**4,7%**  
ежегодно

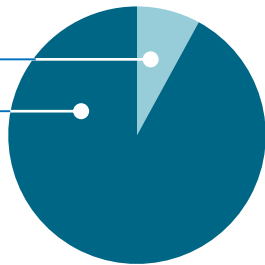
**В БЛИЖАЙШИЕ 20 ЛЕТ МИРОВОЙ ПАРК УВЕЛИЧИТСЯ ВДВОЕ**

**38 050** новых самолетов / **\$5,6** триллионов

Парк грузовых самолетов  
**1 720**

Парк пассажирских самолетов  
**19 880**

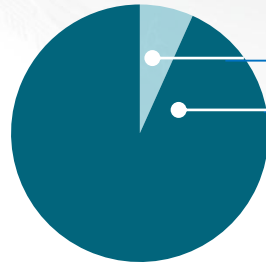
**21 600**



Парк грузовых самолетов  
**2 930**

Парк пассажирских самолетов  
**40 630**

**43 560**



## РАЗВИВАЮЩИЕСЯ РЫНКИ БУДУТ ЛИДИРОВАТЬ ПО УРОВНЮ РОСТА

Поставки новых  
самолетов до 2034  
года

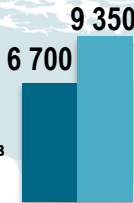


Парк  
самолетов 2014 2034

СЕВЕРНАЯ  
АМЕРИКА

**7 890**

новых самолетов  
\$940 млрд



4 450

7 560

ЕВРОПА

**7 310**

новых самолетов  
\$1 050 млрд

4 450

7 560

1 180

1 720

СНГ

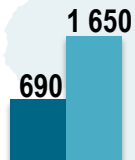
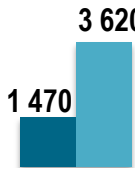
**1 150**

новых самолетов  
\$140 млрд

ЛАТИНСКАЯ  
АМЕРИКА

**3 020**

новых самолетов  
\$350 млрд



АФРИКА

**1 170**

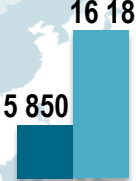
новых самолетов  
\$160 млрд



БЛИЖНИЙ  
ВОСТОК

**3 180**

новых самолетов  
\$730 млрд



АЗИАТСКО-  
ТИХООКЕАНСКИЙ  
РЕГИОН

**14 330**

новых самолетов  
\$2 200 млрд

## НОВЫЕ САМОЛЕТЫ, КОТОРЫЕ БУДУТ ПОСТАВЛЕНЫ ДО 2034 ГОДА

РЕГИОНАЛЬНЫЕ

УЗКОФЮЗЕЛЯЖНЫЕ

МАЛЫЕ ШИРОКОФЮЗЕЛЯЖНЫЕ

СРЕДНИЕ ШИРОКОФЮЗЕЛЯЖНЫЕ

БОЛЬШИЕ ШИРОКОФЮЗЕЛЯЖНЫЕ



**2 490**

новых самолетов  
\$100 млрд



**26 730**

новых самолетов  
\$2 770 млрд



**4 770**

новых самолетов  
\$1 250 млрд



**3 520**

новых самолетов  
\$1 220 млрд



**540**

новых самолетов  
\$230 млрд

# ПРОГНОЗ РЫНКА ГРАЖДАНСКОЙ АВИАЦИИ НА ОДНОЙ СТРАНИЦЕ 2015 - 2034



Регионы		Азия	Северная Америка	Европа	Ближний Восток	Латинская Америка	СНГ	Африка	Весь мир
Мировая экономика	(ВВП) %	4,3%	2,5%	1,8%	3,8%	3,4%	2,4%	4,5%	3,1%
Коммерческие авиaperевозки	(RPK) %	6,1%	3,1%	3,8%	6,2%	6,0%	3,7%	5,7%	4,9%
Грузовые авиaperевозки	(RTK) %	5,7%	2,9%	3,1%	6,3%	5,5%	3,7%	6,9%	4,7%
Парк ВС	%	5,2%	1,7%	2,7%	5,2%	4,6%	1,9%	4,5%	3,6%
<b>Емкость рынка</b>									
Поставки		14330	7890	7310	3180	3020	1150	1170	38050
Рыночная стоимость (\$млрд)		2200	940	1050	730	350	140	160	5570
Средняя стоимость (\$млн)		150	120	140	230	120	120	140	150
Доля рынка		38%	21%	19%	8%	8%	3%	3%	100%
Доля рынка в денежном выражении		39%	17%	19%	13%	6%	3%	3%	100%
<b>Поставки новых самолетов</b>									
Большие широкофюзеляжные		140	20	40	300	-	40	-	540
Средние широкофюзеляжные		1530	490	510	880	30	40	40	3520
Малые широкофюзеляжные		1920	690	910	560	310	120	260	4770
Узкофюзеляжные		10370	5070	5770	1410	2520	760	830	26730
Региональные		370	1620	80	30	160	190	40	2490
Итого		14330	7890	7310	3180	3020	1150	1170	38050
<b>Рыночная стоимость (в млрд по каталожным ценам 2014 года)</b>									
Большие широкофюзеляжные		60	10	20	130	-	10	-	230
Средние широкофюзеляжные		520	170	180	310	10	20	10	1220
Малые широкофюзеляжные		500	170	250	150	90	30	60	1250
Узкофюзеляжные		1110	520	600	140	240	70	90	2770
Региональные		10	70	-	-	10	10	-	100
Итого		2200	940	1050	730	350	140	160	5570
<b>Парк 2014 года</b>									
Большие широкофюзеляжные		280	100	180	110	-	60	10	740
Средние широкофюзеляжные		530	320	350	300	30	30	60	1620
Малые широкофюзеляжные		780	730	380	250	130	170	80	2520
Узкофюзеляжные		4130	3850	3240	540	1220	730	430	14140
Региональные		130	1700	300	60	90	190	110	2580
Итого		5850	6700	4450	1260	1470	1180	690	21600
<b>Парк 2034 года</b>									
Большие широкофюзеляжные		180	60	100	260	-	70	-	670
Средние широкофюзеляжные		1620	530	550	900	40	90	70	3800
Малые широкофюзеляжные		2270	910	1070	660	380	210	300	5800
Узкофюзеляжные		11730	6190	5730	1600	3020	1140	1220	30630
Региональные		380	1660	110	60	180	210	60	2660
Итого		16180	9350	7560	3480	3620	1720	1650	43560